





































Zielgruppe: Gesamt

Basis: 38.340 Fälle = 70,33 Mio. = 100,0%

	Basis	LpA, Supplements: rtv		
	Mio.	Mio	% Vertik.	Index
BASIS	70,33	12,66	100,0	 100
männlich	34,41	5,59	44,1	 90
weiblich	35,92	7,07	55,9	 109
ALTER DES BEFRAGTEN				
14-29 Jahre	15,00	1,31	10,4	 49
30-39 Jahre	9,86	1,08	8,5	 61
40-49 Jahre	13,53	2,29	17,4	 91
50-59 Jahre	11,35	2,29	18,1	 112
60 Jahre und älter	20,59	5,76	45,5	 156
AUSBILDUNG DES BEFRAGTEN				
Haupt-/ Volksschulabschluss	29,21	5,96	47,1	 113
weiterführende Schule ohne Abitur, Mittlere Reife	19,82	3,53	27,9	 99
Fach-/ Hochschulreife ohne Studium	8,35	1,04	8,2	 69
Fach-/ Hochschulreife mit Studium	9,55	1,82	14,4	 106
BERUF DES BEFRAGTEN (jetziger)				
Selbständige /Freie/ ltd. Angestellte und Beamte	7,36	1,29	10,2	 98
Arbeiter/Facharbeiter	10,71	1,22	9,6	 63
sonstige Angestellte	20,15	3,27	25,8	 90
HAUSHALTSNETTOEINKOMMEN				
unter 1.500 Euro	15,23	2,51	19,9	 92
1.500 Euro bis 2.000 Euro	12,55	2,36	18,6	 104
2.000 Euro bis 3.000 Euro	21,58	3,94	31,1	 101
3.000 Euro bis 4.000 Euro	12,12	2,06	16,2	 94
4.000 Euro und mehr	8,85	1,79	14,2	 112
NETTOEINKOMMEN DES BEFRAGTEN				
unter 1.000 Euro	23,02	4,18	33,0	 101
1.000 bis unter 1.500 Euro	16,90	3,39	26,8	 111
1.500 bis unter 2.000 Euro	11,19	1,84	14,5	 91
2.000 bis unter 3.000 Euro	8,36	1,45	11,4	 96
3.000 Euro und mehr	3,23	0,79	6,2	 135
PERSONEN IM HAUSHALT				
1 Person	15,50	2,64	20,9	 95
2 Personen	26,31	5,81	45,9	 123
3 Personen	12,67	1,90	15,0	 83
4 und mehr Personen	15,85	2,30	18,2	 81
NIELSEN-GEBIETE (NEUE EINTEILUNG)				
Nielsen I	11,28	2,30	18,2	 114
Nielsen II	15,27	1,34	10,6	 49
Nielsen IIIa	9,51	1,41	11,1	 82
Nielsen IIIb	9,11	2,60	20,6	 159
Nielsen IV	10,63	2,24	17,7	 117
Nielsen V + VI	8,81	0,71	5,6	 45
Nielsen VII	5,72	2,06	16,3	 200